

Samsung 内存 卡/UFD 验证应用工具

用户手册

版本 1.1

免责声明

三星电子保留更改产品、信息和规格的权利，恕不另行通知。

此处说明的产品和规格仅供参考。此处说明的信息均按“原样”提供，不附带任何形式的担保。如有更改，恕不另行通知。

本文档及此处说明的所有信息均为三星 Electronics 的唯一、专有财产。本文档未通过隐含、禁止反悔或其他任何方式将任何一方的专利、版权、标志作品、商标或其他任何知识产权授予另一方。三星产品不适用于生命支持、急救护理、医药、安全设备等发生产品故障可能导致生命危险、个人或人身伤害的应用，也不适用于任何军事或防御应用，以及可能采用特殊条款或规定的政府采购。有关三星产品的更新或其他信息，请在三星官方网站确认。所有的品牌名称、商标和注册商标都属于其各自的所有者。

版权所有，2018 三星 Electronics Co., Ltd. 保留所有权利。

版权所有 © 2018

本资料的版权归三星 Electronics 所有。未经授权严格禁止对本资料或其任何部分进行复制、使用或披露，这些行为均违反了知识产权法商标和服务标志

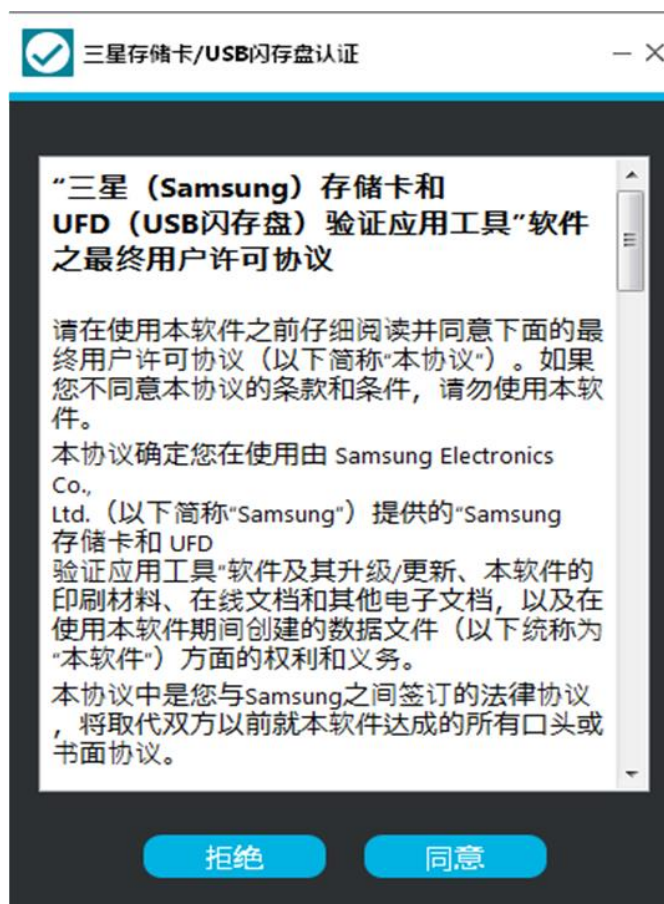
三星徽标是三星 Electronics 的商标。Adobe 是 Adobe Systems Incorporated 的商标，Adobe Acrobat 是 Adobe Systems Incorporated 的注册商标。所有其他公司和产品名称可能是其各自公司的商标。

用户指南

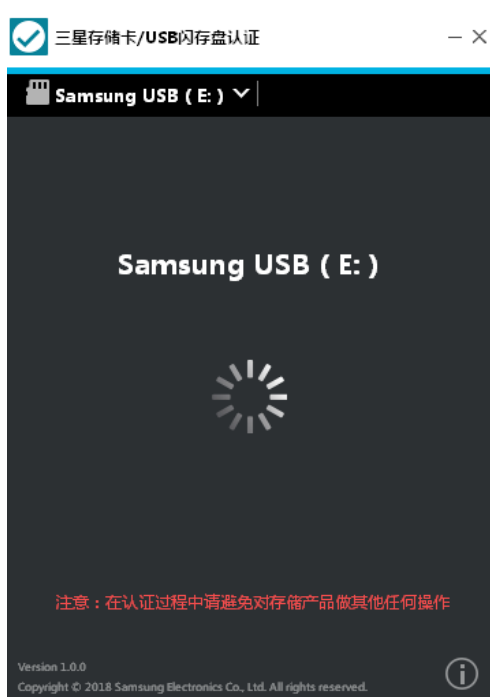
三星存储卡/USB闪存盘认证应用工具

三星认证应用工具可用于区分三星的官方产品和其他产品。它同时支持验证三星存储卡和 USB 闪存盘。对于存储卡，此应用工具仅支持验证带 V 字标志 () 的产品。对于 USB 闪存盘产品 (Bar Plus、Fit Plus 和 Duo Plus)，此应用工具仅支持验证产品包装上印有“支持验证”字样且带 V 字标志的产品。

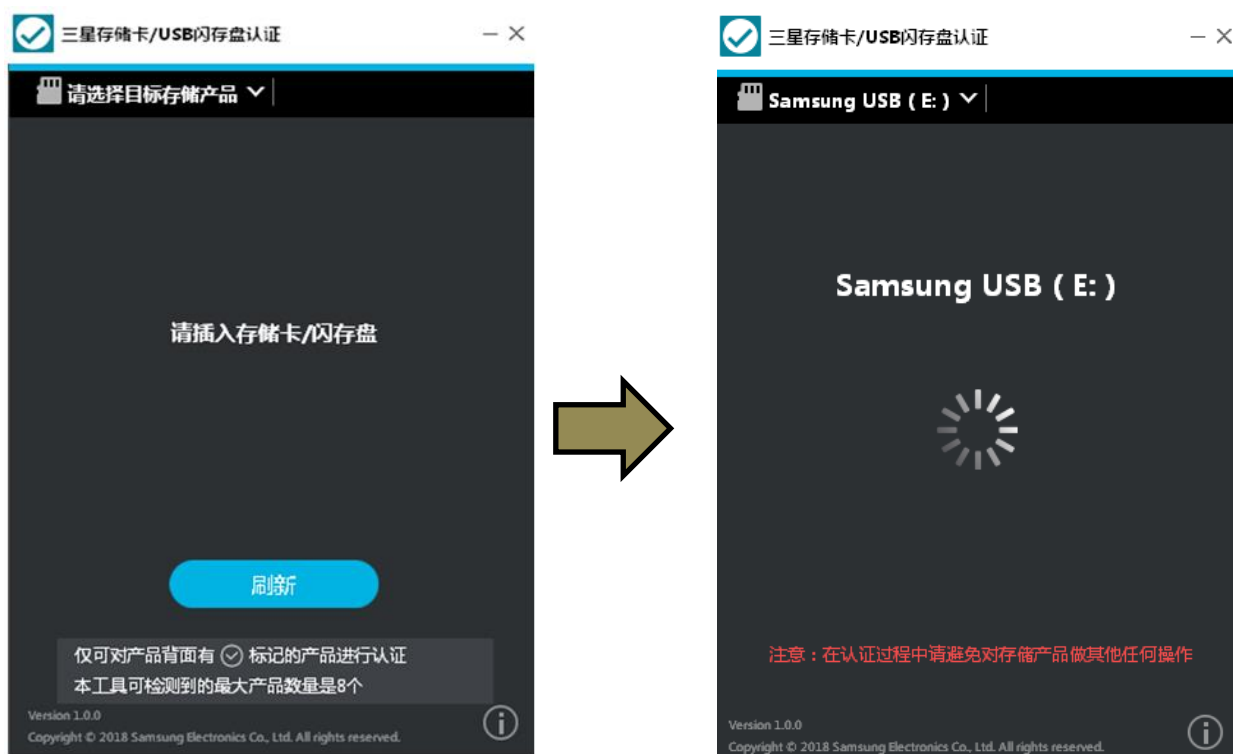
1. 应用工具支持中文 (简体)、英语和韩语三种语言。英语是默认选择的语言。应用工具只会在第一次启动时显示“最终用户许可协议” (EULA)。用户需要同意，才能继续进入下一步。选择同意后，EULA 将不再显示。



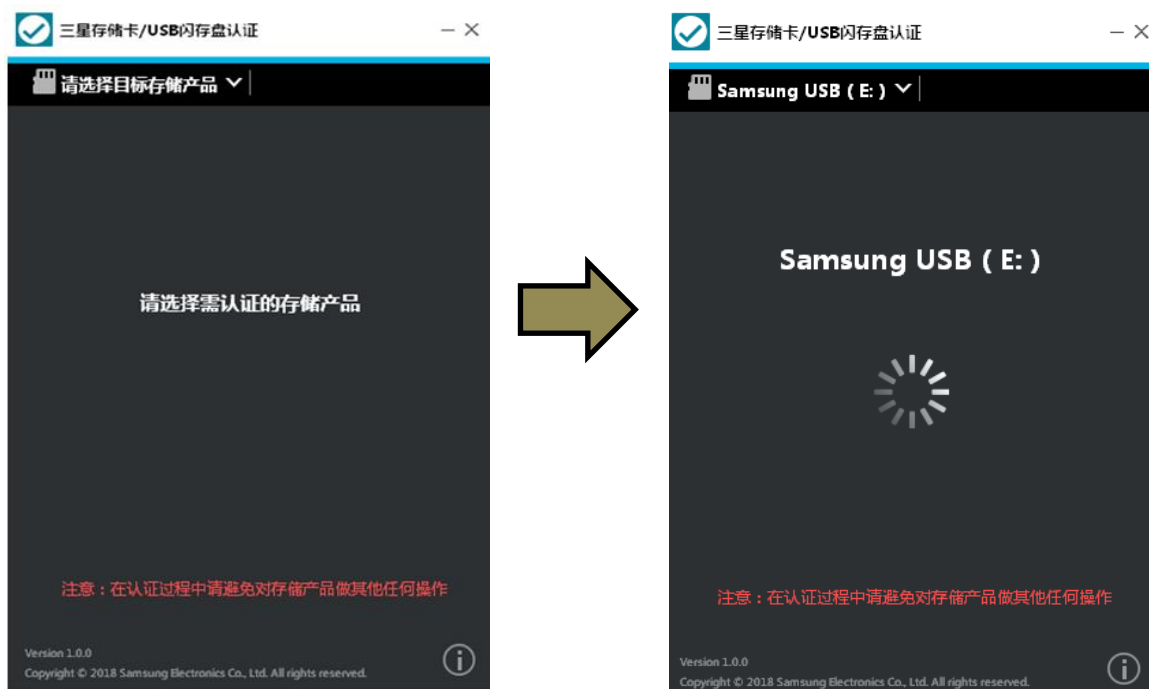
2. 下载应用工具并接受 EULA 后，该软件会自动识别已连接到 PC 的便携式设备。自动验证流程仅在一台便携式设备连接到PC时才可触发



3. 如果 PC 未连接任何便携式设备，应用工具会显示消息“请插入存储卡/USB 闪存驱动器”。之后，如果用户插入存储卡/USB闪存盘，则应用工具会自动识别并进行验证。



4. 如果有两台以上的便携式设备连接到了 PC，则用户应选择需要验证的目标驱动器。用户选择目标驱动器后，应用工具会运行验证流程，并显示该产品是否为正品三星卡/U SB闪存盘产品。



5. 通常，应用工具可在 5 秒内报出验证结果。



组件	要求
操作系统	Windows 7 (32/64 位) Windows 8 和 8.1 (32/64 位) Windows 10 (32/64 位)
支持的语言	中文 (简体) (简体)、英语和韩语
Micro SD 卡	三星 PRO endurance高度耐用存储卡 更多产品将陆续上线。
USB闪存盘	三星 Bar Plus 闪存驱动器 三星 FIT 升级版+闪存盘 更多产品将陆续上线。

一般限制

1. 只有带 V 字标志的存储卡产品才可进行验证^①



2. 如果应用工具显示的结果不准确，请从 PC 中取出目标设备并断开连接，然后重试。应用工具显示结果不准确的原因包括但不限于以下情况：
 - A. 在验证正在进行时对存储卡/USB闪存盘 执行了操作；
 - B. 将应用工具用于验证 USB Dongle 上的 micro SD 卡；或
 - C. 将应用工具用于验证 Android 移动设备上的 micro SD 卡且该设备通过 USB 缆线与 Windows 相连。
3. 应用工具一次可最多检测到 8 张卡。
4. 如果对 micro SD 卡/USB闪存盘 启用了 Bitlocker，则应用工具无法进行验证。
5. 应用工具无法检测到未格式化的 micro SD 卡/USB闪存盘。
6. 请在 三星 网站上查看该应用工具是否为最新版本。

2018 年 7 月

本手册的设计和內容如有更改，恕不另行通知。

2018 三星 Electronics, Co., Ltd. 保留所有权利。